

# Mini guide Plumitifs

**Marche à suivre étape par étape pour  
trouver les dossiers criminels d'un particulier\*  
dans les Plumitifs**

Avril 2024



**SOQUIJ**

**Intelligence juridique**



# Table des matières

---

<b>1. Accéder au service Plumitifs.....</b>	<b>3</b>
Ouvrir une session au Portail SOQUIJ .....	3
<b>2. Recherche dans le plumitif pénal .....</b>	<b>4</b>
2.1 Recherche par particulier .....	4
2.2 Lancer la recherche .....	5
2.3 Liste des résultats .....	5
2.4 Filtrer les résultats.....	6
2.5 Sélectionner les résultats.....	6
2.6 Navigation dans plusieurs dossiers .....	7
2.7 Modes de consultation .....	7
2.8 Lecture du Plumitif .....	9
<b>3. Recherche dans le plumitif municipal.....</b>	<b>10</b>
3.1 Recherche par particulier .....	10
3.2 Lancer la recherche .....	11
3.3 Liste des résultats .....	11
3.4 Sélectionner les résultats.....	12
3.5 Consultation du Plumitif .....	12
<b>4. Formations offertes par SOQUIJ .....</b>	<b>13</b>

\* Veuillez noter que le service Plumitifs ne vous permet pas d'obtenir un document équivalent à un « certificat de bonne conduite », parfois requis par des assureurs ou des employeurs. Consultez le site de la Gendarmerie royale du Canada à cet effet.

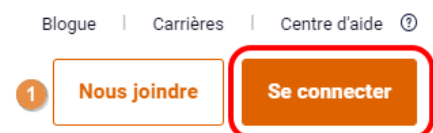


# 1. Accéder au service Plumitifs

## Ouvrir une session au Portail SOQUIJ

**soquij.qc.ca**

1. Cliquez sur le bouton *Se connecter*.
2. Entrez votre code d'accès et votre mot de passe.



**\*SOQUIJ**

Se connecter au Portail

1 Saisissez votre code d'accès

2 Saisissez votre mot de passe

Se connecter

Se souvenir de moi

[Code d'accès oublié?](#) | [Mot de passe oublié?](#)

© Société québécoise d'information juridique - tous droits réservés. SOQUIJ est une société qui relève du ministre de la Justice du Québec.

## Dans le bandeau bleu, choisissez le service Plumitifs





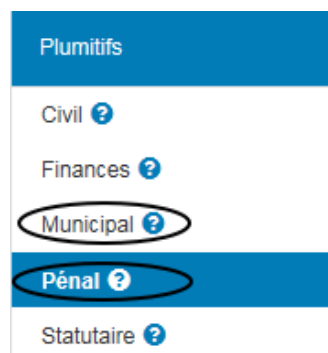
## 2. Recherche dans le plumitif pénal

Sélectionnez le Plumitif Pénal dans le menu de gauche.

### Astuces

Effectuez votre recherche dans les catégories Pénal ainsi que Municipal puisque ces deux catégories peuvent contenir des dossiers entraînant un casier judiciaire.

**ATTENTION :** Des frais seront facturés pour chacune des recherches même si vous saisissez le même nom.



### 2.1 Recherche par particulier

Sélectionnez l'onglet de recherche par *Particulier*.

Inscrivez le nom de famille et le prénom dans les cases appropriées. Il s'agit des seuls champs obligatoires.

Effectuez la vérification avec les différentes combinaisons de noms et prénoms que porte le particulier ainsi qu'avec les différentes orthographes possibles pour ces noms.

Par exemple, si l'on veut obtenir les résultats pour Jean-Baptiste Raymond et Nicholas Tremblay :

Nom	Prénom
Raymond	Jean-Baptiste
Baptiste-Raymond	Jean
Raymond	Jean
Tremblay	Nicholas
Tremblay	Nicolas

**ATTENTION :** Étant donné que les informations sont saisies manuellement, elles peuvent être écrites de diverses façons. Des erreurs de frappe ou des noms incomplets sont notamment possibles et pourront influencer sur les résultats de vos recherches. Même si celles-ci sont exécutées selon un ou plusieurs critères et peuvent viser plusieurs orthographes, elles pourraient se révéler incomplètes.



## Saisie d'une date de naissance

Vous pouvez ajouter, à titre de critère complémentaire, la date de naissance d'un particulier. Elle doit être saisie dans le format suivant : AAAA-MM-JJ.

The screenshot shows a search interface with tabs for 'Particulier', 'Entreprise', and 'Numéro de référence'. The 'Particulier' tab is active. Fields include: 'Nom\*' (Tremblay), 'Prénom\*' (Jean), 'Année d'ouverture' (Entre 1970 and 2019), 'District' (000 : Tous les districts), 'Juridiction' (00 : Toutes les juridictions), 'Date de naissance' (AAAA-MM-JJ, highlighted with a red arrow), and 'Parties' (Défendeur).

## 2.2 Lancer la recherche

Cliquez sur le bouton Rechercher.

**ATTENTION** : Des frais sont facturés dès que vous cliquez sur le bouton *Rechercher*.

Attendez que la liste de résultats soit affichée avec le nombre de résultats final.

This screenshot is identical to the previous one, but with a red arrow pointing to the 'Rechercher' button, which is highlighted with a red box. Below the button, it says 'Des frais s'appliqueront'.

## 2.3 Liste des résultats

La liste de résultats se divise en deux sections lorsque vous utilisez la date de naissance comme critère de recherche.

Dans la première section, on trouve les dossiers contenant exactement la même date de naissance et contenant des noms identiques ou similaires à ceux inscrits comme critères de recherche.

Dans la deuxième section, on trouve les dossiers contenant des noms identiques ou similaires à ceux inscrits, jumelés à toute autre date de naissance que celle demandée.

**ATTENTION** : Il est important de vérifier les dossiers affichés dans la seconde section « Autres résultats suggérés », car des dossiers pertinents peuvent s'y trouver. En effet, il arrive que des erreurs d'orthographe dans les noms ou la date de naissance s'insèrent. Alors, le dossier ne s'affichera pas dans la première section. Par exemple : Georges Tylers ou Georges Tyler, 1963-12-09 ou 1963-09-12.



Lorsque vous ne précisez pas une date de naissance, les résultats s'affichent dans un seul tableau. Les dossiers dont le nom du défendeur est identique à celui entré dans le formulaire de recherche s'affichent au haut du tableau, sans égard à la date de naissance.

## 2.4 Filtrer les résultats

Si vous obtenez une longue liste de résultats, vous pouvez la filtrer. Il suffit d'inscrire le nom ou le prénom de la personne visée par votre recherche dans la case *Filtrer par* et de cliquer sur l'entonnoir situé à droite de la case d'écriture.

Vos résultats contenant ce nom apparaîtront surlignés en jaune afin que vous puissiez les repérer plus facilement.

Vous pouvez également filtrer les résultats en inscrivant l'année de naissance dans la case *Filtrer par*. Veuillez noter qu'il est possible que la date de naissance n'ait pas été inscrite dans certains dossiers; ces derniers n'apparaîtront donc pas en surbrillance après l'application du filtre.

Afin de contourner les erreurs de frappe survenues lors de l'entrée des informations au Plumitif, nous vous recommandons de débiter avec l'inscription des trois premiers chiffres de l'année seulement.

Enfin, vous pouvez filtrer les résultats par tout autre critère significatif à votre recherche.

Filtrer par  
196

## 2.5 Sélectionner les résultats

Il est possible de sélectionner plusieurs dossiers. Cochez-le ou les dossiers que vous désirez consulter à l'aide des cases adjacentes et cliquez sur *Consulter*.

	Numéro de dossier	Demandeur	Défendeur	Date de naissance	District	Année d'ouverture	Juridiction
<input checked="" type="checkbox"/>	125-01-009335-178	DURETTE LAWRENCE	TREMBLAY	1975-08-12	Rimouski (Matane)	2017	Poursuites criminelles (C.Q. et C.S.)
<input checked="" type="checkbox"/>	125-01-009421-176	DURETTE LAWRENCE	TREMBLAY	1975-08-12	Rimouski (Matane)	2017	Poursuites criminelles (C.Q. et C.S.)
<input checked="" type="checkbox"/>	125-01-009422-174	DURETTE LAWRENCE	TREMBLAY	1975-08-12	Rimouski (Matane)	2017	Poursuites criminelles (C.Q. et C.S.)
<input type="checkbox"/>	125-01-009430-177	PHILIBERT GUY	TREMBLAY	1975-08-12	Rimouski (Matane)	2017	Poursuites criminelles (C.Q. et C.S.)
<input type="checkbox"/>	125-01-009431-175	PHILIBERT GUY	TREMBLAY	1975-08-12	Rimouski (Matane)	2017	Poursuites criminelles (C.Q. et C.S.)
<input type="checkbox"/>	200-01-198175-162	COUP FABIANO SARAH	TREMBLAY	1975-08-12	Québec	2017	Poursuites criminelles (C.Q. et C.S.)
<input type="checkbox"/>	700-01-152291-160	BOURGEOIS SYLVAIN	TREMBLAY	1980-11-08	Terrebonne (St Jérôme)	2017	Poursuites criminelles (C.Q. et C.S.)

3 dossier(s) sélectionné(s)

Annuler la sélection

Des frais s'appliqueront

**ATTENTION** : Des frais s'appliquent dès que vous cliquez sur le bouton *Consulter* ainsi que lorsque vous ouvrez un dossier pour le visualiser dans l'écran de consultation.



Si vous sélectionnez plusieurs dossiers dans la liste de résultats, tel qu'il est illustré ci-dessus, le premier dossier sélectionné sera facturé en cliquant sur le bouton *Consulter*. Les autres dossiers sélectionnés seront facturés uniquement au moment de la consultation.

## 2.6 Navigation dans plusieurs dossiers

Il est possible de sélectionner plusieurs dossiers à la fois. Les dossiers sélectionnés s'afficheront dans le menu de gauche. Vous pouvez naviguer d'un dossier à l'autre en cliquant sur le dossier désiré à gauche ou à l'aide des flèches orangées situées en haut à droite de l'écran.

The screenshot shows the Plunitif interface. On the left, a sidebar contains a list of selected cases (3 document(s) sélectionné(s)). The main area displays the details of the first selected case, 125-01-009421-179. The interface includes a top navigation bar with tabs for 'Plunitif', 'Plunitif inversé', 'Implicqués', 'Dossier(s) parallèle(s)', and 'Jugements'. A search bar at the top right contains the text 'Retour à la recherche' and navigation arrows. The case details include the following information:

125-01-009421-179 SEQ.ACC. 001/001

ACC. TREMBLAY [REDACTED]

DATE INFRACTION 02/10/2017  
DATE OUVERTURE 10/10/2017

PLA. [REDACTED] OCC. POLICIER

ORG. SQ HRC DE MATANE  
NO. 308-171005-001

STATUT FEDERAL 1 CHEF D'ACCUSATION

CODE CRIMINEL FED  
01 \*139(02)

26/10/2017 10:54 PLAIDOYER COUPABLE  
26/10/2017 10:54 DECISION ARRET  
10/10/2017 MANDAT D'ARRESTATION  
11/10/2017 10:24 COMP. OFFENSE CRIMINELLE  
SEANCE(S): 10:24 A 10:26 SALLE 01.16  
10:36 A 10:40

JUGE: BERTHELOT JULES  
AVO. P. : LOISEL GUY  
AVO. AC. : VARGAS BRUNO GABRIEL  
GREFFIER: GUIMOND LAMY VERONIQUE  
ACCUSE: PRESENT ET SOUS ARRES  
AVOCAT P. : PRESENT  
AVOCAT AC. : PRESENT  
MANDAT(S): RENVOI  
DETAILS: OBJ.REM.LIBERTE

## 2.7 Modes de consultation

Choisissez le mode de consultation désiré parmi les onglets situés au-dessus du Plunitif.

- **Plunitif** : résumé des procédures et des activités d'un dossier, affichées en ordre chronologique. Les chefs d'accusation et les sentences figurent dans le *Plunitif*.
- **Plunitif inversé** : résumé des procédures et des activités d'un dossier, affichées en ordre décroissant (des plus récentes aux plus anciennes). Les chefs d'accusation et les sentences ne figurent pas dans le *Plunitif inversé*.



- Impliqués : liste des noms et adresses des parties impliquées dans une cause ainsi que les noms et adresses de leur procureur. Lorsqu'il y a plus d'un accusé dans le dossier repéré, leurs noms sont inscrits à l'onglet *Impliqués*.\*

Plumitif

200-01-198175-162 SEQ.ACC. 001/001

ACC. TREMBLAY

AVO. BOULAY DANIEL

< Retour à la recherche < > >

Plumitif Plumitif inversé **Impliqués** Dossier(s) parallèle(s) \* Jugements (2)

500-01-014480-088

CODE PLAIGNANT  
DM001

ADR. 10 ST ANTOINE 2E ETAGE MONTREAL QC H2Y1A2

OR001 CORPS POL S P V M  
NO: 27 081016 027

CODE ACCUSE

**DF001** SANDOVAL

ADR.

AVO.

ADR.

**DF002** MARAVITA

ADR.

AVO.

ADR.

**DF003** CONTE

ADR.

AVO.

ADR.

500-01-014480-088

CODE ACCUSE

**DF004** RICCIO

ADR.

AVO.

ADR.

**DF005** TOBON

ADR.

AVO.

ADR.

FIN

**\*ATTENTION** : Lorsqu'il y a plusieurs accusés dans un dossier, assurez-vous de consulter le dossier propre à chacun d'eux. Pour ce faire, cliquez sur le lien à côté du nom de l'accusé, par exemple DF002, puis sur l'onglet *Plumitif*.





## 2.8 Lecture du Plumitif

---

Il est important de trouver la mention « FIN » au bas du Plumitif afin de s'assurer que le téléchargement des informations est complet.

19/09/2017 09:32 PROCES POURSUITE SOMMAIRE QUAL.DE REMISE: ASSIG. TEMOINS  
SEANCE(S): 09:32 A 09:32 SALLE 02.03  
JUGE: THIBAULT CARL  
AVO. P. : TRITZ LUCIE  
AVO. AC.: DUBE SOPHIE

GREFFIER: SIROIS LINDA  
HEURE PREVUE: 09:30 QUALIFICATIF DE REMISE PREVUE: ASSIG. TEMOINS  
ACCUSE: PRESENT ET EN LIBERTE  
AVOCAT P. : PRESENT  
AVOCAT AC.: PRESENT

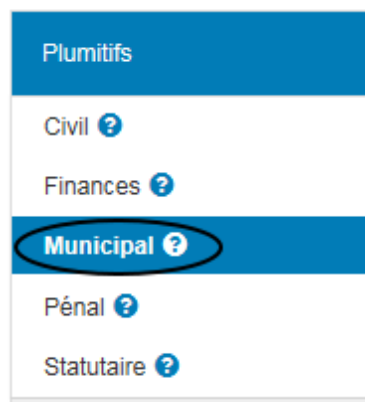
DECISION FINALE RENDUE

FIN



## 3. Recherche dans le plumitif municipal

Sélectionnez la catégorie *Municipal* dans le menu de gauche.



### Mise en garde

La catégorie *Municipal* regroupe les données des greffes de toutes les cours municipales du Québec, à l'exception, pour l'instant, des dossiers en matière d'infractions criminelles entendus par la cour municipale de Laval et de ceux relatifs aux infractions au Code de la sécurité routière entendus par la cour municipale de Montréal.

Les données de la Ville de Montréal proviennent d'un système différent. Dans la très grande majorité des dossiers, les informations fournies seront semblables à celles des autres municipalités. Il existe cependant des [cas de figure particuliers](#).

### 3.1 Recherche par particulier

Inscrivez le nom de famille et le prénom dans les cases appropriées. Veuillez noter que ce sont les seuls champs obligatoires.

La recherche repérera différentes déclinaisons du nom et du prénom inscrits.

**ATTENTION** : Étant donné que les informations sont saisies manuellement, elles peuvent être écrites de diverses façons. Des erreurs de frappe ou des noms incomplets sont notamment possibles et pourront influencer sur les résultats de vos recherches. Même si celles-ci sont exécutées selon un ou plusieurs critères et peuvent viser plusieurs orthographes, elles pourraient se révéler incomplètes.



Critères complémentaires :

- **Juridiction** : sélectionnez *Code criminel* dans le menu déroulant.
- **Date de naissance** : Vous pouvez ajouter, à titre de critère complémentaire, la date de naissance d'un particulier. Elle doit être saisie dans le format suivant : AAAA-MM-JJ.

Particulier | Entreprise | Numéro de référence

Nom\*  Prénom\*  Année d'ouverture  
Entre 1970 et 2018

Sélection par cours Cours sélectionnées : 87 sur 89  Sélection par région Cours sélectionnées : 87 sur 89  Juridiction  
Tous  
Tous  
Code criminel  
Code de la sécurité routière  
Règlement municipal  
Autres

Date de naissance

Des frais s'appliqueront

\*Les champs contenant un astérisque sont obligatoires.

## 3.2 Lancer la recherche

Cliquez sur le bouton *Rechercher*.

**ATTENTION** : Des frais s'appliquent dès que vous cliquez sur le bouton *Rechercher*.

Attendez que la liste de résultats soit affichée avec le nombre de résultats final.

Particulier | Entreprise | Numéro de référence

Nom\*  Prénom\*  Année d'ouverture  
Entre 1970 et 2018

Sélection par cours Cours sélectionnées : 87 sur 89  Sélection par région Cours sélectionnées : 87 sur 89  Juridiction  
Tous

Date de naissance

Des frais s'appliqueront

\*Les champs contenant un astérisque sont obligatoires.

## 3.3 Liste des résultats

Pour obtenir plus d'informations relativement à la liste de résultats, consultez l'étape 2.3.

### Astuces

Si vous obtenez une longue liste de résultats, vous pouvez la filtrer tel qu'il est décrit à l'étape 2.4.



## 3.4 Sélectionner les résultats

Sélectionnez-le ou les dossiers en cochant la case adjacente à ceux que vous souhaitez consulter et cliquez sur *Consulter*.

	Numéro de dossier	Défendeur	Date de naissance	Cour	Année d'ouverture	Jurisdiction	Date d'infraction	Statut
<input checked="" type="checkbox"/>	MSC090110002	TREMBLAY, JEAN		Mascouche	2009	Code criminel	2009-01-10	Payé
<input type="checkbox"/>	RPY 050712 021	TREMBLAY, JEAN	1963-03-22	Repentigny	2005	Code criminel	2005-07-06	Terminé
<input type="checkbox"/>	200260435	TREMBLAY, JEAN	1964-03-22	Québec	2002			
<input type="checkbox"/>	010722001	TREMBLAY, JEAN	1964-03-22	Blainville	2001			
<input type="checkbox"/>	001103021	TREMBLAY, JEAN	1964-03-22	La Prairie	2000			
<input type="checkbox"/>	GAT9629044	TREMBLAY, JEAN	1964-03-22	Gatineau	1997			
<input type="checkbox"/>	GAT96091129044	TREMBLAY, JEAN	1964-03-22	Gatineau	1996			

1 dossier(s) sélectionné(s)

[Consulter](#) Annuler la sélection

Des frais s'appliqueront

**ATTENTION** : Des frais s'appliquent dès que vous cliquez sur le bouton *Consulter* ainsi que lorsque vous ouvrez un dossier pour le visualiser dans l'écran de consultation.

Si vous sélectionnez plusieurs dossiers dans la liste de résultats, le premier dossier sélectionné sera facturé en cliquant sur le bouton *Consulter*. Les autres dossiers sélectionnés seront facturés s'ils sont visualisés dans l'écran de consultation.

## 3.5 Consultation du Plumitif

Un mode de lecture unique du Plumitif s'affiche.

The screenshot shows the Plumitif interface for a criminal case. The main header displays the name of the defendant, JEAN MARTIN, and his address: 5303, L.-H.-LAFONTAINE, LEVIS, Québec, G6V 6Z4. The interface is divided into several sections:

- Dossier payé**: A section indicating the case status.
- DATE DE NAISSANCE**: 09 SEPTEMBRE 1964.
- SEXE**: Homme.
- 2 chef(s) d'accusation**:
  - En vertu : Code criminel
  - 1<sup>er</sup> chef : code criminel, 233
  - 2<sup>e</sup> chef : code criminel, 233
  - Coupable
  - ARRÊT DES PROCÉDURES
- Dossier**: A table showing the case history.

CONTACT / RÉFÉRENCE	NUMÉRO DE DOSSIER	DERNIÈRE ÉTAPE AU DOSSIER
COUR MUNICIPALE		Sentence
COUR MUNICIPALE DE LEVIS	POURSUIVANT La Reine	
- SOLDE À PAYER**: 0,00 \$.
- Infraction**: 09 juillet 2011, 5303, L.-H.-LAFONTAINE, LEVIS QC.
- Accusations, décisions et peines**:
  - Chief d'accusation n° 1 : code criminel, 233
  - Description brève : ART. 233 (1) A) C.C.R. - FACULTÉS AFFAIBL.
  - Plaidoyer au dossier : Culpabilité et peine non contestée
  - Date du plaidoyer : 09 novembre 2011



## 4. Formations offertes par SOQUIJ

Afin d'obtenir plus d'informations sur les techniques de recherche et l'interprétation des Plumitifs, vous pouvez suivre les formations offertes par SOQUIJ.

Pour plus de détails, consultez le Centre de formation.

**[formations.soquij.qc.ca](http://formations.soquij.qc.ca)**



**\* SOQUIJ | Intelligence juridique**

Société québécoise d'information juridique  
1010, rue De La Gauchetière Ouest, bureau 1000  
Montréal (Québec) H3B 2N2

Tél. \* 514 842-8745

Sans frais : 1 800 363-6718

[soquij.qc.ca](http://soquij.qc.ca)